


大人初心者向け・オンライン教材

はんなりピアノ 動画レッスン♪ 【初級編】第3弾



スカラー

■ はじめに

このレポートの利用に際しては、以下の条件を遵守してください。

このレポートに含まれる一切の内容に関する著作権は、レポート作成者に帰属し、日本の著作権法や国際条約などで保護されています。

著作権法上、認められた場合を除き、著作権者の許可なく、このレポートの全部又は一部を、複製、転載、販売、その他の二次利用行為を行うことを禁じます。

これに違反する行為を行った場合には、関係法令に基づき、民事、刑事を問わず法的責任を負うことがあります。

レポート作成者は、このレポートの内容の正確性、安全性、有用性等について、一切の保証を与えるものではありません。また、このレポートに含まれる情報及び内容の利用によって、直接・間接的に生じた損害について一切の責任を負わないものとします。

このレポートの使用に当たっては、以上にご同意いただいた上、ご自身の責任のもとご活用いただきますようお願いいたします。

■ 目次

■ はじめまして！	4
■ 大きな古時計	5
楽譜です（PDF形式）	5
(2-1) 動画です（26分）	6
(2-2 終）動画です（9分）	6
両手でスラスラ弾けちゃう練習動画です（17分）	7
■ 愛の喜び	8
楽譜です（PDF形式）	8
(2-1) 動画です（22分）	9
(2-2 終）動画です（11分）	9
両手でスラスラ弾けちゃう練習動画です（13分）	10
■ Canon（カノン）	11
楽譜です（PDF形式）	11
(3-1) 動画です（19分）	12
(3-2) 動画です（10分）	12
(3-3 終）動画です（16分）	13
両手でスラスラ弾けちゃう練習動画です（13分）	13
■ あとがき	14

■ はじめまして！

はじめまして！スカラーと申します。

この度は、「はんなりピアノ動画レッスン♪【初級編】」を手にとってくださりありがとうございます。
ございます。

スカラーは13年勤めた会社を退職し、京都の自宅で小さなピアノ教室を開いていました
(現在は主人の転勤で関東在中です)。

京都時代のあるとき、スカラーの生徒さんの60代の方が、「家に●●っていう楽譜があっ
たんです。これ弾いてみたいんやけど、左手の伴奏が書いていないからピアノ用に作ってほ
しい」と言われました。

で、左手の音を付け加え、弾きやすくかつダサくならないようなアレンジで作り始め、いざ
生徒さんに弾いてもらおうと、予想外にウケが良かったのです。

生徒さん曰はく、「とっても弾きやすいですね！ 簡単なのにオシャレに聞こえる」と、楽
しそうに弾いてくださいました。

それからは、生徒さん用に楽譜を作ることが多くなりました。(ちなみに市販の曲だと、簡
単そうに見えて弾きにくい曲が多いです。しかもアレンジもイマイチなので弾いていて楽
しくありません)で、次第に生徒さん用に作った楽譜が増えていきました。

そこで、この楽譜をたくさんの方に弾いてもらいたいとの思いから、「はんなりピアノ動画
レッスン♪」を作ろうと決めたのです。

Web上の動画で学べる教材なので、レッスンに通えない人でもお家で一人こっそりピア
ノを楽しむことができます。

手作り教材ならではの楽譜を味わってもらえたらと思います。

サポートがついていますので、弾き方等でわからなくなったらご連絡ください☆彡

大きな古時計

言わずと知れた名曲「大きな古時計」は、スカラーのYouTube動画でも人気のある一曲です。スカラーアレンジのメロディーとベースのハーモニーをお楽しみいただければと思います(*^-^*)

難易度・・・★★★★☆ 4点

楽譜です (PDF形式)

楽譜です。[こちら](#)をクリックしたら画像が出てきます。

印刷してお使いください。計2枚



※書き込みありの楽譜は
[こちら](#)をクリックしてください。



【チェック用楽譜】

チェック用楽譜は[こちら](#)。ドレミや指番号表示のない、まっさらな楽譜です。


(2-1) 動画です (26分)

※下の画像をクリックすると動画が見られるようになっています。



(2-2 終) 動画です (9分)

※下の画像をクリックすると動画が見られるようになっています。



両手でスラスラ弾けちゃう練習動画です(17分)

※下の画像をクリックすると動画が見られるようになっています。



愛の喜び

18世紀のフランス歌曲である「愛の喜び」は、甘美なメロディーでありながら、実は愛を失った男性の悲しみを表現した曲です。歌うように情感を込めて弾いてもらえたらうれしいです。

難易度・・・★★★★☆ 4.3点

楽譜です (PDF形式)

楽譜です。[こちら](#)をクリックしたら画像が出てきます。

印刷してお使いください。計3枚



※書き込みありの楽譜は

[こちら](#)をクリックしてください。



【チェック用楽譜】

チェック用楽譜は[こちら](#)。ドレミや指番号表示のない、まっさらな楽譜です。


(2-1) 動画です (22分)

※下の画像をクリックすると動画が見られるようになっています。




(2-2 終) 動画です (11分)

※下の画像をクリックすると動画が見られるようになっています。



両手でスラスラ弾けちゃう練習動画です(13分)

※下の画像をクリックすると動画が見られるようになっています。



■ Canon (カノン)

「ちょっとがんばってひくCanon (カノン)」です。誰もが一度は弾いてみたいと思うとっても人気のある曲です。左手の伴奏がポイントです。同じ音の繰り返しだと分かれば弾きやすくなると思います。

難易度・・・★★★★☆ 4.5点

楽譜です (PDF形式)

楽譜です。[こちら](#)をクリックしたら画像が出てきます。印刷してお使いください。計3枚。



※書き込みありの楽譜は
[こちら](#)をクリックしてください。



【チェック用楽譜】

チェック用楽譜は[こちら](#)。ドレミや指番号表示のない、まっさらな楽譜です。

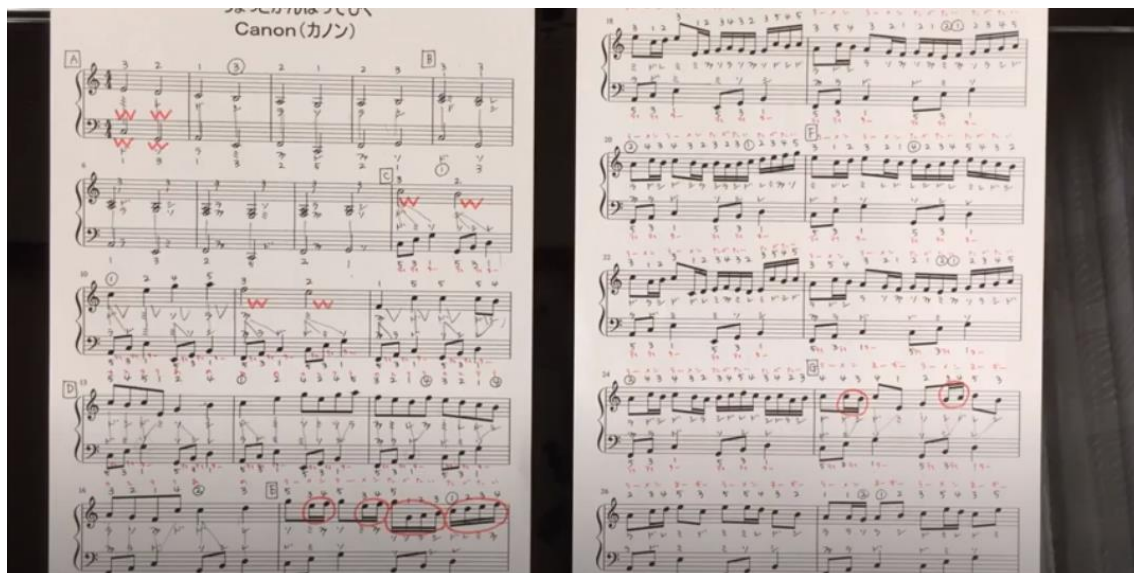
(3-1) 動画です (19分)

※下の画像をクリックすると動画が見られるようになっています。



(3-2) 動画です (10分)

※下の画像をクリックすると動画が見られるようになっています。



(3-3 終) 動画です (16分)

※下の画像をクリックすると動画が見られるようになっています。



両手でスラスラ弾けちゃう練習動画です(13分)

※下の画像をクリックすると動画が見られるようになっています。



以上が、「はんなりピアノ動画レッスン♪」【初級編】第3弾の内容です。

■ あとがき

ピアノを進めていく過程で、あなたに知っておいてほしいことがあります。
それは、ピアノを弾くことは、結構「泥臭い作業」やということです。

ピアノは、バイオリンやフルートと違って、ポンと鍵盤を鳴らしたらすぐに音が出るので、
楽器の中でも取っつきやすいのが良いところです。

けれど、始めやすい分、挫折したりして続かない人がいることも事実です。
でもこういう人は、大抵、「早く結果がほしい」「練習せずにうまくなりたい」人なんですね。
つまりは、ラクをして上手になりたい人です。

こんなことを最初に言うのもどうかと思いますが（汗）、
ピアノは練習しないと上手にはなりません。
でも言い換えると、「練習した分だけ上手くなる」んです。（練習は裏切りませんからね！）

ピアノを弾き始めた最初の3カ月で、いったん、上達したなと思うことができます。
けれど、そこからは、「ん！？上手くなっているのか？」とすぐに上達を感じられないよう
な状態になるかもしれません・・・。

でも、そこであきらめないでください！
すぐ上達しないだけで、長い目で見たら、確実に前進しているのです。
そして日々、地道にコツコツ練習して、ある日、「あっ、上手くなってる」と気づくものな
のです。
なので、少しずつできることを増やしながらか、長い目でピアノと付き合っしてほしいと思いま
す☆彡

地道にコツコツ一緒にがんばっていきましょう^^
最後まで読んでいただき、ありがとうございました。

◆作成者 スカラー

◆特定商取引法に基づく表記 <http://loopline.shop-pro.jp/?mode=sk>